

臺灣醫療品質協會

2021 年醫療科技與病人安全-研討會(視訊)

時間：2021 年 5 月 1 日(六)上午 09：00~16：00

視訊軟體：Cisco Webex Meetings

時間	演講主題	主講人
09:00 ~ 09:15	主持人致歡迎詞	長官致詞
09:15 ~ 10:00	醫病溝通的數位轉型	台南奇美醫院 林榮宏首席副院長
10:00 ~ 10:15	休息時間	
10:15 ~ 11:00	醫療科技與風險事件之經驗學習 -高醫分享	高雄醫學大學附設醫院 品質管理中心/林宗憲主任
11:00 ~ 11:15	休息時間	
11:15 ~ 12:00	資訊輔助之病人流訊息傳遞	台北馬偕紀念醫院 品質管理部/李君儀部長
12:00 ~ 13:00	午餐時間	
13:00 ~ 13:45	護理科技創造病人安全	臺北榮總關渡分院 護理部/鄒怡真主任
13:45 ~ 14:00	休息時間	
14:00 ~ 14:45	醫療資訊系統與病人安全風險 之事件分析	醫院評鑑暨醫療品質策進會 陳嘉珮主任
14:45 ~ 15:00	茶敘時間	
15:00 ~ 15:45	塑造“醫療人工智慧應用” 的醫院文化	臺中榮總醫院 重症醫學部/吳杰亮主任
15:45 ~ 16:00	~ 總結 ~	

2021 年醫療科技與病人安全研討會(視訊課程) 報名事宜

- 時間：110 年 5 月 1 日(六) 09:00 ~16:00
- 報名截止日期：110 年 4 月 26 日(一)，人數未達標準，將延期舉辦。
- 雲端講義：為響應配合政府推動節能減碳政策，此次研討會不提供紙本講義，將於課程前一天提供電子檔講義下載，報名資訊請留正確 Email 及收據寄送地址，謝謝您！
- 收費標準：包含雲端講義及出席證明。
- 尚未繳交 108 年至 110 年常年會費者以非會員標準收費。

報名期限及費用	團體會員	個人會員	學生會員	非會員
110/3/5~110/3/31	1,500	1,500	600	1,800
110/4/1~110/4/26	2,000			

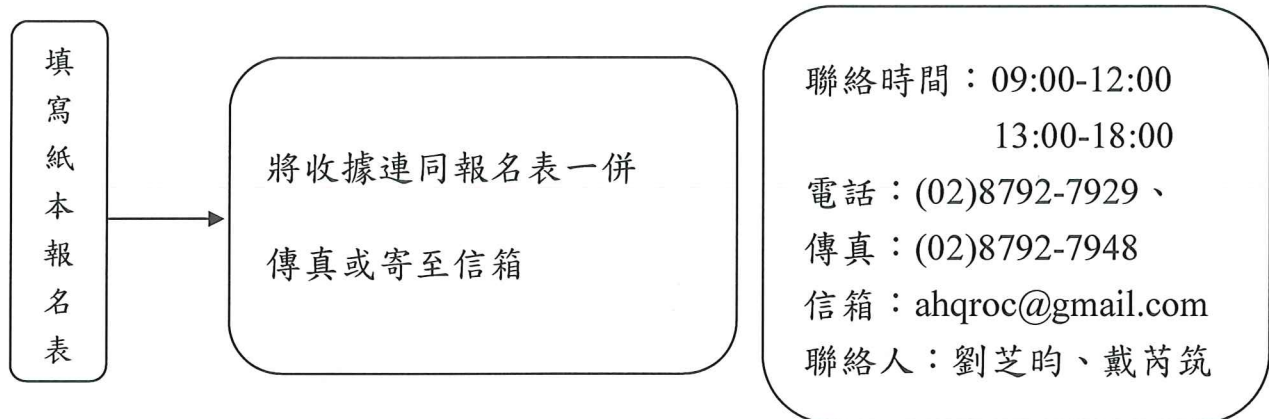
- 因場地人數有限，請盡早報名。可使用團體會員費用之人數依各家醫院團體會員代表人數限定，若有超額報名請先洽詢協會人員，確認後再行匯款。
- 退費標準：
 - 如為重複或溢繳費用，則需扣除 100 元/人行政處理費。
 - 若無法更換學員名單欲辦理退費，活動前 7 日(含)辦理退費酌收手續費 100 元/人；活動前 1-6 日，扣除手續費 200 元/人。
 - 為顧及學員之權益，若已報名之學員活動前無法參加課程，最晚請於活動前一天中午 12 點前來電告知或更換參與人員姓名(不再退費)。
 - 登錄視訊軟體時要使用報名的名字登錄，如非報名名單之姓名或未填寫姓名，經主辦單位去除名單後不得要求退費、補上課或提出其他補償機利等要求。
 - 課前若有問題請與主辦方事先進行視訊軟體測試，若當日因為因個人操作問題而無法登入不退費。
 - 如因主辦單位之失誤導致學員無法參與課程，必須於當日與協會進行反應，以供後續退費之依據。
- 當天缺席者視為自動棄權，恕不退費、不登錄學分、不受理他人代領、不另補寄。

※報名方式：

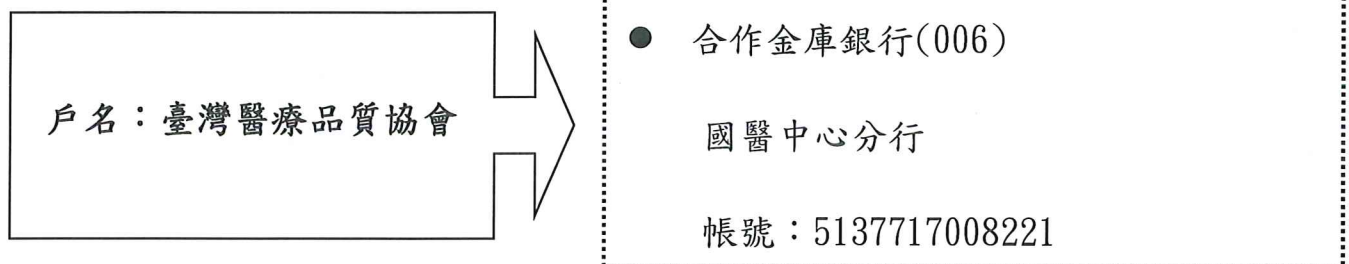
1.網路線上報名：



2.紙本方式報名：



● 繳費方式：



「2021年醫療科技與病人安全研討會(視訊課程)」報名表

※請以正楷字體填寫

姓名	身分證字號	服務機構/部門/職稱	E-mail	電話/手機	會員資格
				Tel:	<input type="checkbox"/> 會員, 編號____ <input type="checkbox"/> 非會員
				Tel:	<input type="checkbox"/> 會員, 編號____ <input type="checkbox"/> 非會員
				Tel:	<input type="checkbox"/> 會員, 編號____ <input type="checkbox"/> 非會員
收據抬頭	(請務必確認貴院完整抬頭)				
統一編號					
報名場次	<input type="checkbox"/> 110年5月1日(六)				
收據等寄送地址					
聯絡人			聯絡電話/分機/手機		
<p>報名方式： 1.報名期限：民國110年4月26日(一) 2.網路線上報名 http://www.ahqroc.org.tw/ClassDetail.aspx?sid=A-20210501 3.如報名人數較多請以線上表單報名</p>			<p>ATM轉帳請填寫以下資料： 匯款人：_____ 金額：_____ 匯款日期：_____ 匯款帳號後五碼：_____</p> <p>會員請務必確認已繳交110年以前會費！</p> <p>※繳費完成才算報名成功，不預先保留名額。</p>		
<p>聯絡方式： 電話：(02)8792-7929、傳真：(02)8792-7948 E-mail：ahqroc@gmail.com 聯絡人：劉芝昀、戴芮筑</p>			<p>繳費收據與出席證明將於課後一週內紙本寄出</p>		
~謝謝您~					

臺灣醫療品質協會

視訊課程操作教學

※課程進行中，依據著作權法，嚴禁拍照、錄音、錄影，任何未經授權之攝錄之行為，或為類似之使用行為，皆嚴格禁止※

※請尊重智慧財產權，切勿一人報名多人上課※

※課程 ID 與密碼皆於課前提供

※本操作手冊包含電腦版及手機版操作，請選擇自己喜好的模式進行設定及操作

【PC 電腦版】

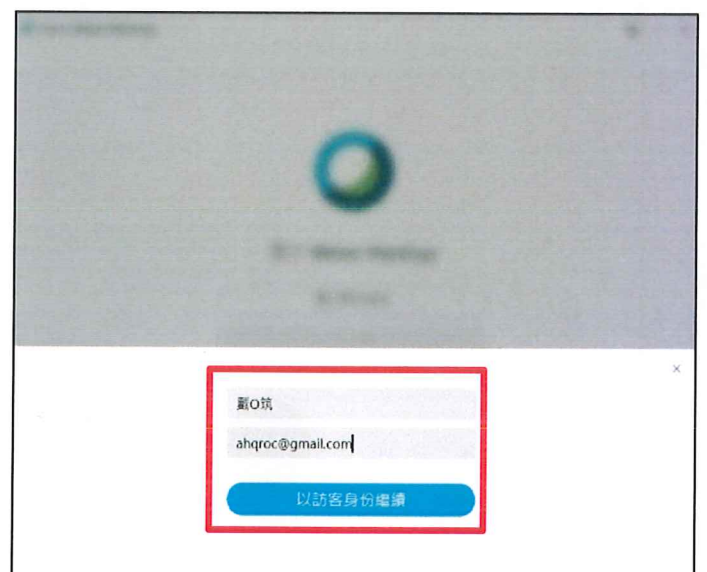
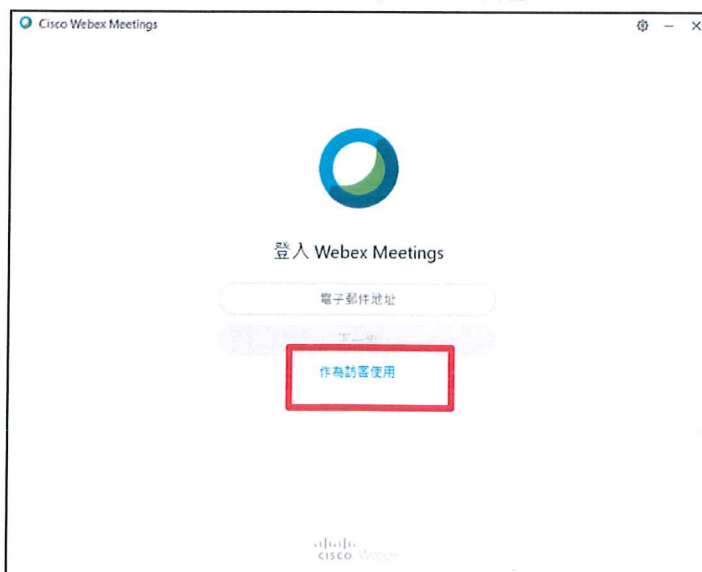
- 視訊課程：至官網

(<https://meetingsapac.webex.com/webappng/sites/meetingsapac/dashboard/home>)

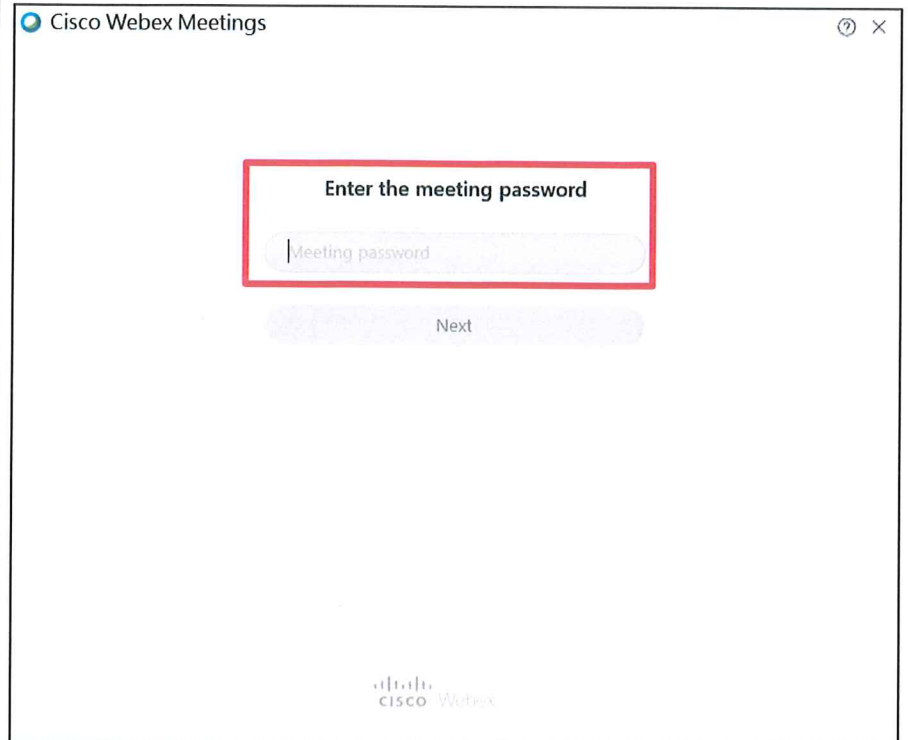
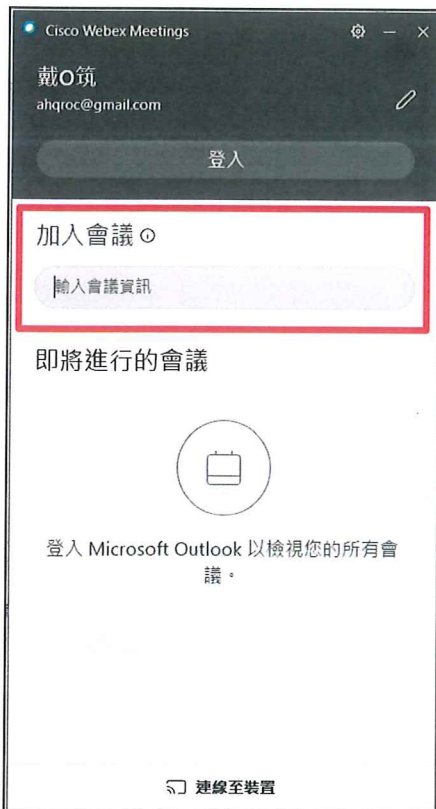
下載 Cisco Webex Meetings 桌面應用程式(建議網路連線頻寬 1.5MB)



- 開啟軟體→點選【作為訪客使用】→輸入【學員姓名及信箱】
→點選【以訪客身份繼續】



- 輸入【加入會議資訊：會議 ID】→輸入【會議密碼】



- 點選【Join Meeting】，成功加入會議！

【手機版-Android 系統】

- 請至您 Android 系統中的 Play 商店下載 Cisco Webex Meeting



- 開啟 Cisco Webex Meeting，點選【加入會議】



- 輸入【會議 ID、學員姓名及信箱】 ※請確實填寫報名時的姓名，以利辨別學員登入作業

加入會議 加入

會議號或 URL

如果您被邀請進入個人會議室，
可輸入 URL。

company.webex.com/meet/username

劉 O 昀

ahqroc@gmail.com

2、輸入 會議 ID

3、輸入 報名時的姓名及信箱

- 點選【加入會議】，成功加入會議！

Webex Meetings

會議密碼

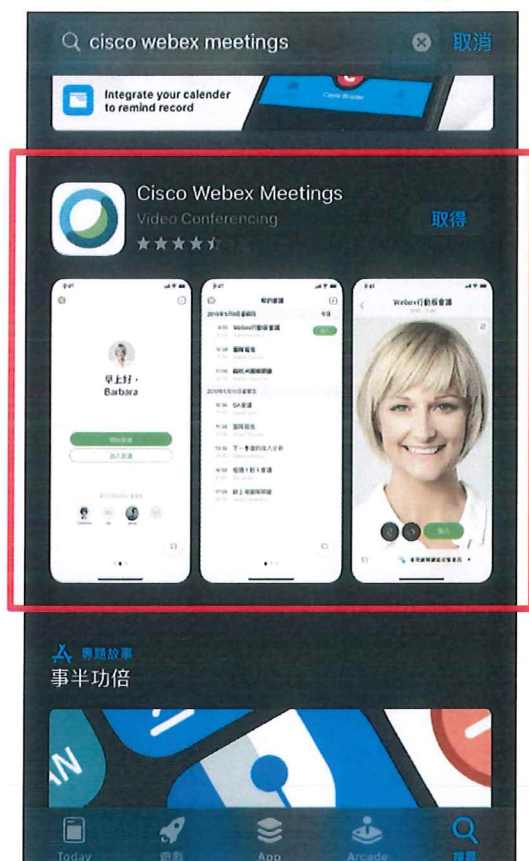
取消 確定

4、輸入 會議密碼

- 確認靜音及關閉鏡頭後，點選【加入】，成功加入會議！

【手機版-IOS 系統】

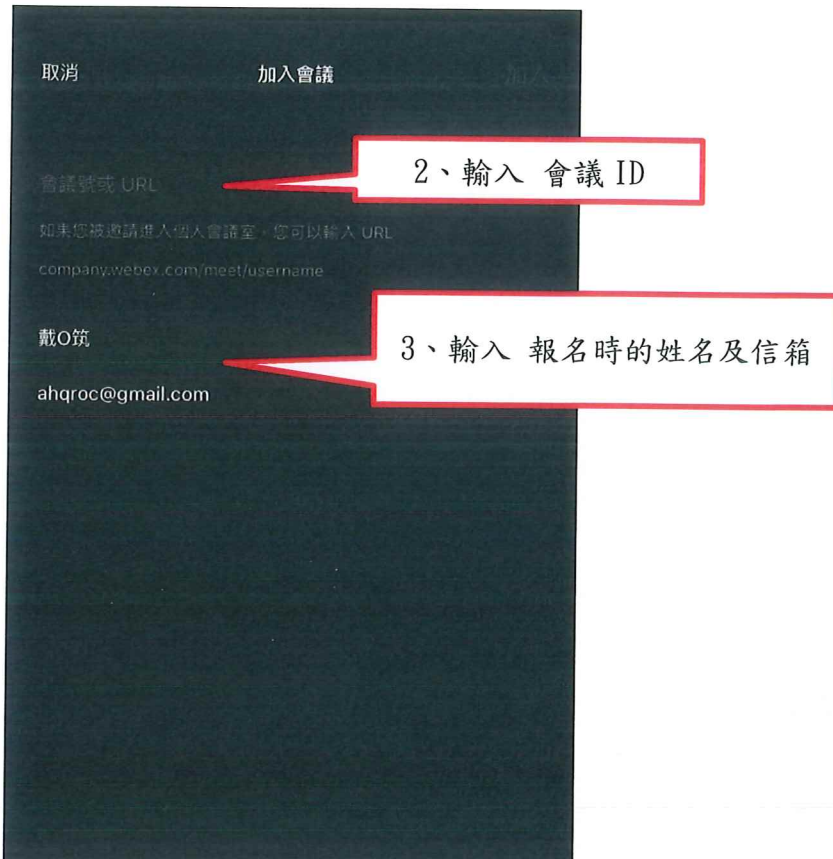
- 請至您 ios 系統中的 App store 下載 Cisco Webex Meeting



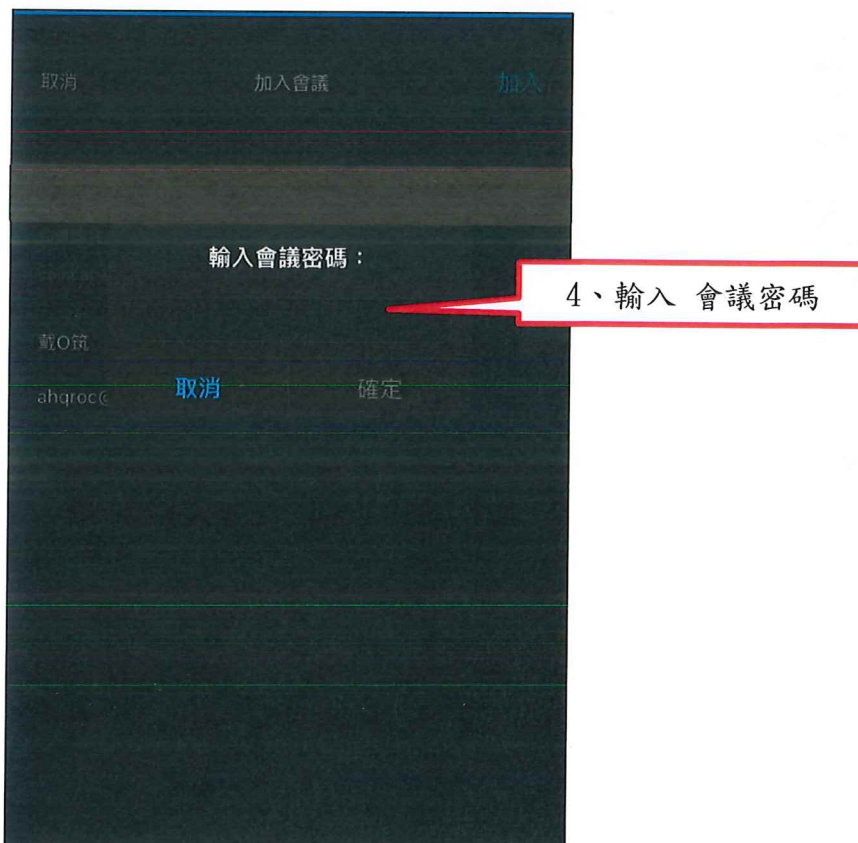
- 開啟 Cisco Webex Meeting，點選【加入會議】



- 輸入【會議 ID、學員姓名及信箱】 ※請確實填寫報名時的姓名，以利辨別學員登入作業



- 輸入【會議密碼】



- 確認靜音及關閉鏡頭後，點選【加入】，成功加入會議！